

РЕКОМЕНДАЦИИ И ПРАВИЛА ВЫПОЛНЕНИЯ КОМПЬЮТЕРНОГО ТЕСТА

ПРОБНОЕ компьютерное тестирование состоит из 5 структурных компонентов (по направлениям развития ребенка). Каждый структурный компонент содержит по 24 тестовых задания, которые не варьируются. Время выполнения каждого структурного компонента – 40 минут. Количество попыток пробного компьютерного тестирования НЕ ограничено.

В Пробном компьютерном тестировании используются четыре вида тестовых заданий:

— **альтернативные** (в ответе на который необходимо указать «Верно» или «Неверно») (рис. 1);

Двигательная активность ребенка связана с особенностями его темперамента.

Выберите один ответ:

- Верно
 Неверно

Рис. 1. Пример альтернативного тестового задания

— **закрытой формы с единственным выбором ответа** (предполагает выбор единственного правильного ответа) (рис. 2);

Сюжетно-ролевые игры относятся к ...

Выберите один ответ:

- а. Творческим играм
 б. Играм с правилами
 в. Народным играм

Рис. 2. Пример тестового задания с выбором единственного ответа

— **закрытой формы с множественным выбором** (предполагает выбор нескольких верных ответов из списка предложенных) (рис. 3);

Для формирования умения обыгрывать сказку совместно со взрослыми во второй младшей группе педагог использует:

Выберите один или несколько ответов:

- а. Белорусскую народную сказку "Курочка-Рабка"
 б. С. Маршак "Двенадцать месяцев"
 в. Русская народная сказка "Бычок-смоляной бочок"

Рис. 3. Пример тестового задания с множественным выбором

— **на соответствие** (рис. 4).

Соотнесите этапы овладения речью, как средством общения, с возрастом ребенка:

Довербальный (или дословный)	От 0 до 1-1,6 лет
Этап возникновения речи	От 1-1,6 до 2-3 лет
Этап развития речевого общения	От 2-3 лет до конца жизни

Рис. 4. Пример тестового задания на соответствие

Для работы с пробным компьютерным тестированием выполните следующее:

1. В регистрационной форме, в области **Вход** ведите в поле «**Логин**» – user-v и в поле «**Пароль**» – v2019 (рис. 1). Нажмите кнопку «**Вход**».

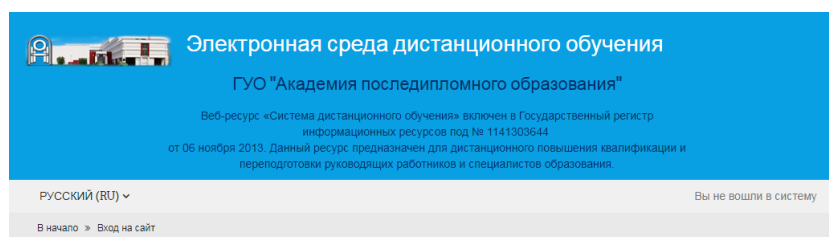


Рис. 1

2. **ПРОБНОЕ компьютерное тестирование** состоит из 5 структурных компонентов (по направлениям развития ребенка):

- Физическое развитие ребенка;
- Социально-нравственное и личностное развитие ребенка;
- Познавательное развитие ребенка;
- Речевое развитие ребенка;
- Эстетическое развитие ребенка.

Каждый структурный компонент содержит по 24 тестовых задания, которые не варьируются. Время выполнения каждого структурного компонента – 40 минут. Количество попыток пробного компьютерного тестирования НЕ ограничено.

3. Щелчком мыши выберете ссылку **«Начать тестирование»** в теме 1 «Физическое развитие ребенка» (рис. 2).

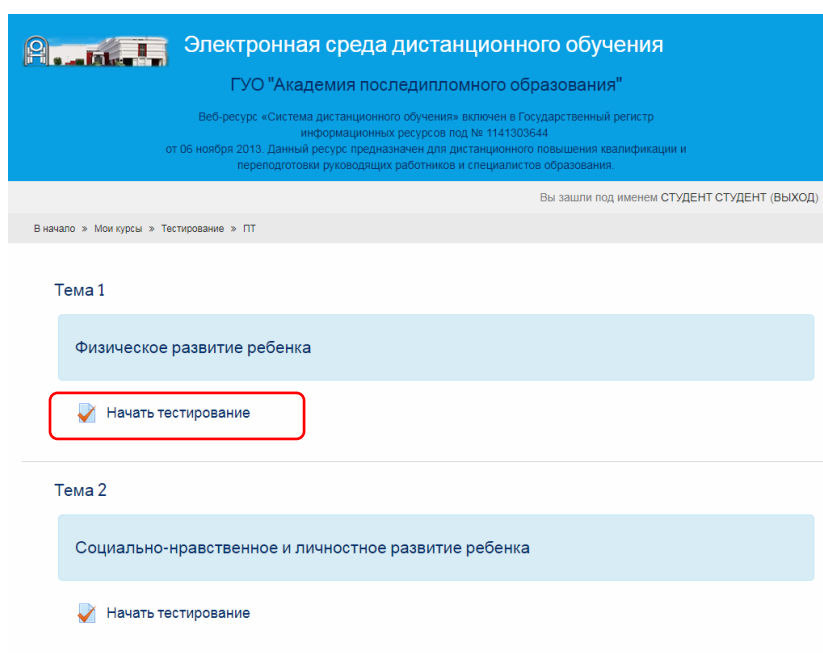


Рис. 2

4. Нажмите кнопку **«Пройти тест заново»**. Ответьте на вопросы теста. После ответов на все вопросы нажмите кнопку **«Далее»** в нижней части страницы (рис. 3).

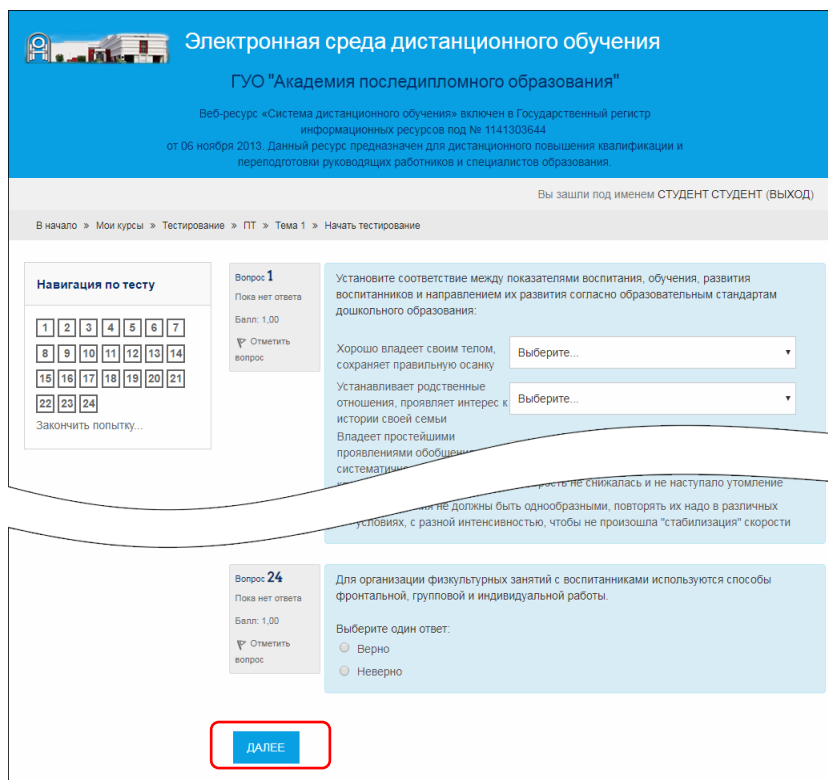


Рис. 3

5. Для завершения компьютерного тестирования нажмите кнопку **«Отправить все и завершить тест»** (рис. 4).

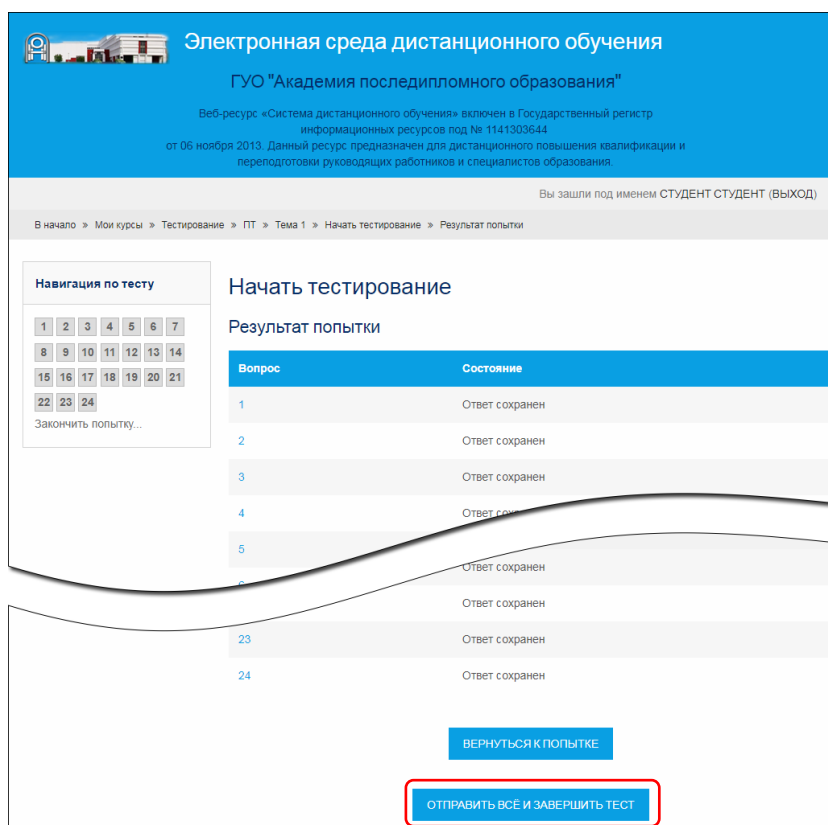


Рис. 4

6. Просмотрите протокол тестирования (рис. 5). В верхней части протокола указывается дата и время начала/завершения компьютерного теста, продолжительность его выполнения, сумма баллов и итоговая оценка. Правильные ответы на вопросы выделяется зеленым фоном, а неправильные – красным (рис. 5).

The screenshot shows the interface of the "Электронная среда дистанционного обучения" (Electronic environment of distance learning) for the "ГУО 'Академия последипломного образования'" (GUO 'Academy of postgraduate education'). The header includes the logo and text: "Веб-ресурс «Система дистанционного обучения» включен в Государственный реестр информационных ресурсов под № 1141303644 от 06 ноября 2013. Данный ресурс предназначен для дистанционного повышения квалификации и переподготовки руководящих работников и специалистов образования." The user is logged in as "СТУДЕНТ СТУДЕНТ (ВЫХОД)".

The main content area displays test statistics:

- Тест начал:** Понедельник, 1 Апрель 2019, 12:34
- Состояние:** Завершено
- Завершен:** Понедельник, 1 Апрель 2019, 13:08
- Прошло времени:** 33 мин. 28 сек.
- Баллов:** 9,07/24,00
- Оценка:** 3,78 из 10,00 (38%)

Below the statistics is a navigation grid for 24 questions. Question 1 is highlighted. A sidebar for Question 1 shows it is "Частично правильный" (Partially correct) with a score of 0,40 out of 1,00. The question text is: "Установите соответствие между показателями воспитания, обучения, развития воспитанников и направлением их развития согласно образовательным стандартам дошкольного образования." The dropdown menu is open, showing three options:

- Физическое развитие (checked with a green checkmark)
- Физическое развитие (checked with a red X)
- Речевое развитие (checked with a red X)

Рис. 5

7. Для завершения просмотра протокола компьютерного тестирования нажмите ссылку в нижней части страницы – «**Закончить обзор**».
8. Для перехода к следующему тесту выберите ссылку **ПТ** в верхней части страницы (рис. 6).

This screenshot is similar to the previous one, showing the same header and test statistics. The focus is on the navigation menu at the bottom: "В начало > Мои курсы > Тестирование > **ПТ** > Тема 1 > Начать тестирование". The "ПТ" link is highlighted with a red box.

Рис. 6

9. Для выхода из системы щелкните в слово «**Выход**» в правом верхнем углу окна браузера (рис. 6).